

MAGYAR KERESKEDELMI ÉS IPARKAMARA

SZINTVIZSGA

2017.

"A" feladat

Szakképesítés azonosító száma, megnevezése:

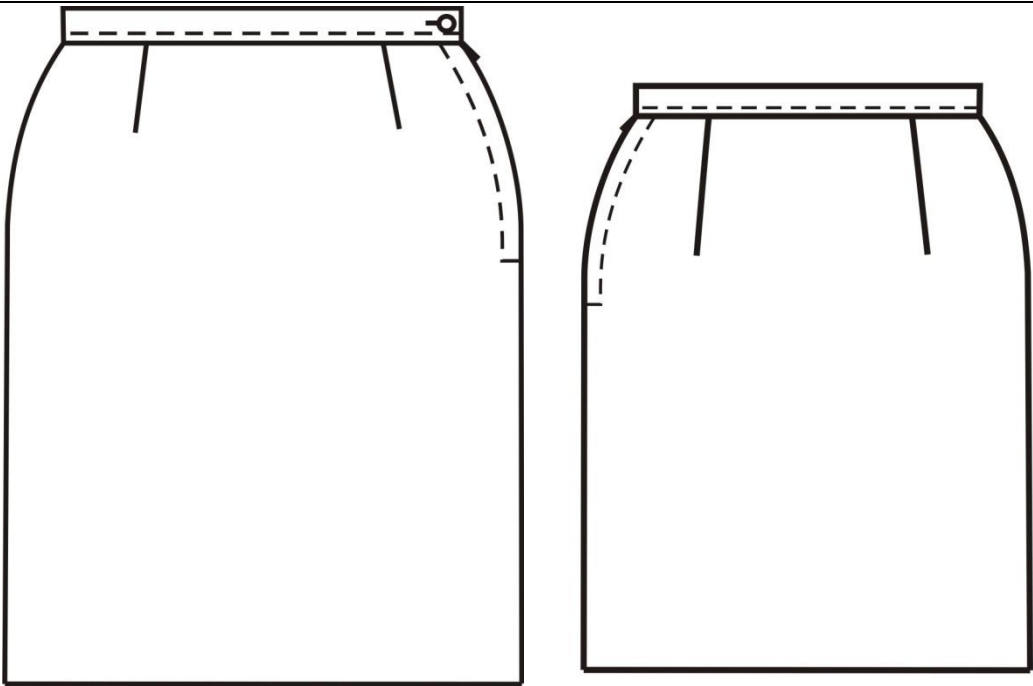

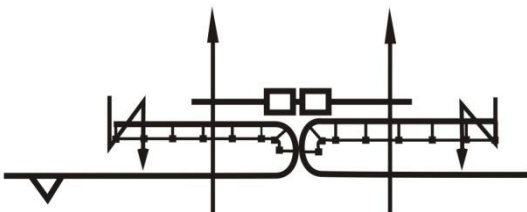

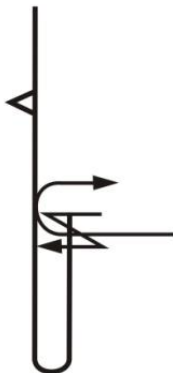
34 542 03 Fehérnemű-készítő és kötöttáru összeállító

Szintvizsga időtartama: 300 perc

Elérhető maximális pontszám: 100 pont

Szintvizsga javasolt időpontja: február

A. Feladat: egyenes vonalú szoknya készítése

Gyártmányrajz	
	
Metszetek	
<p>Oldalvarrás</p> 	<p>Húzózár</p> 
<p>Övpánt felvarrás</p> 	<p>Aljafelhajtás</p> 

Külsőalak: Elején-hátán 1-1 derékformázóval készülő egyenes vonalú szoknya. A derékvonal övpánttal eldolgozott, mely baloldalon a szimmetrikus húzózár felett egy gombbal záródik. Az övpánt alsó széle dísztüzzött, az alja felhajtás rejtett öltéssel rögzített.	
Javasolt alapanyag:	kevert gyapjúszövet
Összeállítandó alkatrészek	
Alapanyagból:	
1 db	eleje
1 db	háta
1 db	övpánt
Ragasztós közbélésből:	
2 db	húzózár erősítő alátét
Kellékek:	
2 db	akasztó szalag
1 db	18 cm-es húzózár
1db	gomb
	120-as varrócérna
	kezelési és méret nagyság jelző címke
Varrások alaki- és méretjellemzői	
Varrásszélességek:	
Oldalvarrás	2 cm
Derékvarrás	1 cm
Hajtásszélességek:	
Alja felhajtás	4 cm
Tűzésszélességek:	
Húzózár	0,8 cm
Övpánt alsó széle	0,2 cm
Öltéssűrűségek:	
Összevarrásoknál	40/100 mm
Dísztüzésekénél	30/100 mm
Jelölő minták:	
Eleje-, háta derékformázó jelölő minta	
Övpánt alámenet jelölő minta	

Alkalmazott varrógépek, vasalók:
Huroköltésű gyorsvarrógép
Háromfonalas szegővarrógép
Gőzölős vasaló
A munkadarab előkészítése a szintvizsgára
Szabványkészítés Síkragasztás: húzózár helye övpánt Szegések: övpánt belső hosszanti széle oldalvonalak
Műveleti sorrend a szintvizsgán
Előkészítő műveletek:
<ul style="list-style-type: none"> - eleje derékformázók jelölése, készítése, vasalás - háta derékformázók jelölése, készítése, vasalás - húzózár helyének bevasalása, bevarrása
Összeállító műveletek:
<ul style="list-style-type: none"> - eleje és háta oldalvonalak összevarrása, varrásszélességek szétvasalása - övpánt derékvonalra varrása, akasztók befogásával az oldalvonalaknál - övpánt végeinek kigépelése, kifordítás, vasalás - övpánt alsó szélének dísztüzése
Befejező műveletek:
<ul style="list-style-type: none"> - aljavonal szegése, felhajtása, felvarrása rejtett öltéssel - gomblyuk helyének jelölése - gomb felvarrása - ellenőrzés - készre vasalás